

Top Sapphire



Société:

Numéro + rue :

Code postal + ville:

Pays :

Tél.

Email:

TVA:

Référence client:

Nom du destinataire:

Numéro + rue:

Code postal + ville:

Pays:

N° de téléphone pour la livraison:

Accessible par semi-remorque? OUI NON

Un chariot élévateur est-il nécessaire ? OUI NON
Impératif sur livraison chez un particulier

Livraison organisée par le client

Date de livraison souhaitée:

Référence client (livraison):

Renseignements sur la piscine

FORME (ajouter un plan)

Rectangulaire

Forme spéciale

ESCALIER

Roman

Trapèze

Rectangulaire

TYPE DE PISCINE

Liner (soudé sur site / liner pré-fabriqués en une pièce) Coque (référence:) Inox

Steppoc/Styropore Mosaique/Céramique Polypropylène

Pose standard sur margelle : OUI NON standard : +38cm plus large que la largeur de la piscine

Si non, forme spéciale

Indiquez la dimension entre piètement (extérieur pied) pour le système d'entraînement cm

Piscine skimmer

Piscine à débordement

Sur les 2 longueurs

Piscine miroir

Sur une longueur (à ajouter au plan)

Côté opposé du système

autre (ajouter un plan)

Précisez les dimensions des goulottes/grilles cm

TRAITEMENT DE L'EAU

Chlore

Electrolyse au sel

Autre:

Veillez remplir les cases (en cm).
Incluez également votre propre plan.

Découpe équerre
Découpe en forme
(sauf polycarbonate et lames plates)

TOP SAPHIRE

Angle à 90 degrés

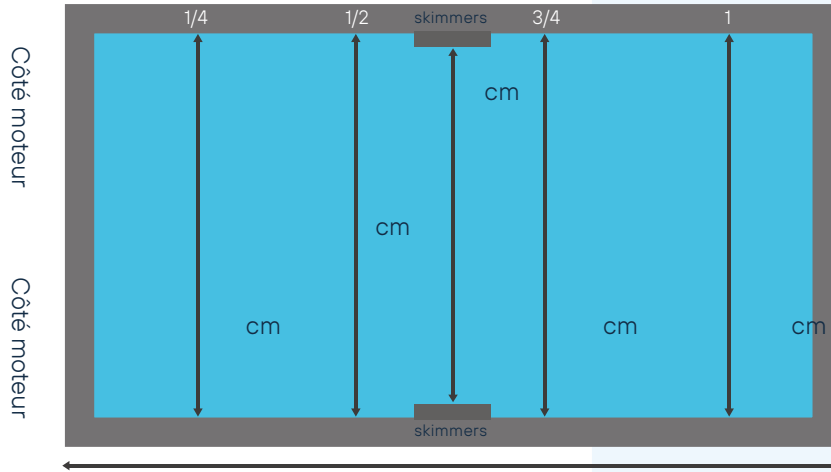
Angle arrondi: cm

Angle biseauté: A: cm B: cm C: cm

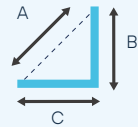
Angle à 90 degrés

Angle arrondi: cm

Angle biseauté: A: cm B: cm C: cm



ANGLES BISEAUTÉS



Longueur totale du bassin : cm

Angle à 90 degrés

Angle arrondi: cm

Angle biseauté: A: cm B: cm C: cm

Angle à 90 degrés

Angle arrondi: cm

Angle biseauté: A: cm B: cm C: cm

Découpe escalier

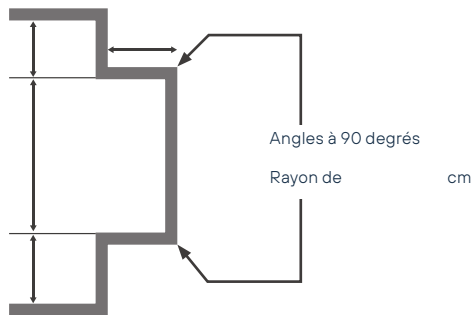


Découpe équerre

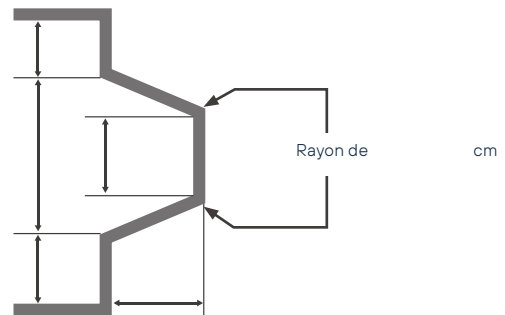


Découpe en forme (sauf polycarbonate et lames plates)

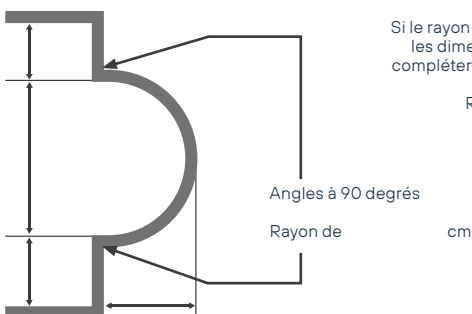
ESCALIER DROIT



ESCALIER EN TRAPÈZE

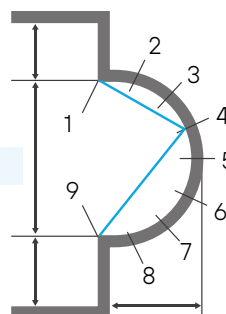


ESCALIER ROMAN



Si le rayon n'est pas constant, notez les dimensions selon le tableau à compléter ou fournissez un gabarit.

Rayon de cm



Divisez le demi-cercle de l'escalier en 8 parties égales. Lisez les dimensions de : (par exemple, de 1 à 4 ; de 4 à 9..)

1/2	cm
2/9	cm
1/3	cm
3/9	cm
1/4	cm
4/9	cm
1/5	cm
5/9	cm
1/6	cm
6/9	cm
1/7	cm
7/9	cm
1/8	cm
8/9	cm
1/8	cm

CONFIGURATION:

Version solaire

Version non-solaire

Lames

LITE PVC 83MM

Sable



Blanc



Bleu



Gris clair



Gris



Bouchons fixes

Bouchons réglables

LITE FLAT (LAME PLATE PVC 83MM)

Sable



Blanc



Gris clair



Gris



Couleur piètements

Sable



Blanc



Gris clair



Gris



Options



Commutateur déporté



Boucles anti-soulèvement fixation paroi avec lanière (Livrées de série avec le volet)



Boucles anti-soulèvement sur plage



Supports équerres pour boucles anti-soulèvement



Roulettes de guidages pour Bouchons réglables Bouchons fixes



Butée mécanique escamotable pour piscine à débordement (seulement pour les lames Lite): Bouchons réglables Bouchons fixes



3m de rails supplémentaires



Éclairage LED

Autre

Commentaires

Signature et cachet

(OBLIGATOIRES)

date de commande: