

Top Gold



Société:

Numéro + rue :

Code postal + ville:

Pays :

Tél.

Email:

TVA:

Référence client:

Nom du destinataire:

Numéro + rue:

Code postal + ville:

Pays:

N° de téléphone pour la livraison:

Accessible par semi-remorque? OUI NON

Un chariot élévateur est-il nécessaire ? OUI NON
Impératif sur livraison chez un particulier

Livraison organisée par le client

Date de livraison souhaitée:

Référence client (livraison):

Renseignements sur la piscine

FORME (ajouter un plan)

Rectangulaire

Forme spéciale

ESCALIER

Roman

Trapèze

Rectangulaire

TYPE DE PISCINE

Liner (soudé sur site / liner pré-fabriqués en une pièce) Coque (référence:) Inox

Steppoc/Styropore Mosaique/Céramique Polypropylène

Pose standard sur margelle : OUI NON standard : +37cm plus large que la largeur de la piscine

Si non, forme spéciale

Indiquez la dimension entre piètement (extérieur pied) pour le système d'entraînement cm

Piscine skimmer

Piscine à débordement

Sur les 2 longueurs

Piscine miroir

Sur une longueur (à ajouter au plan)

Côté opposé du système

autre (ajouter un plan)

Précisez les dimensions des goulottes/grilles cm

TRAITEMENT DE L'EAU

Chlore

Electrolyse au sel

Autre:

Veillez remplir les cases (en cm).
Incluez également votre propre plan.

Découpe équerre
Découpe en forme
(sauf polycarbonate et lames plates)

TOP GOLD

Angle à 90 degrés

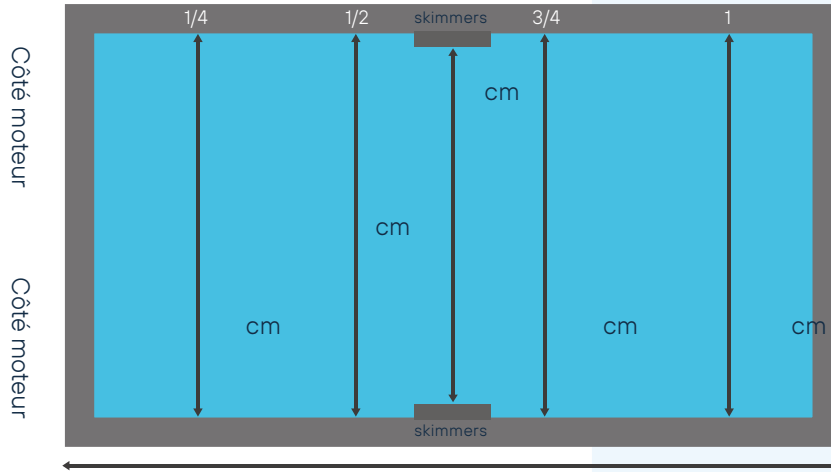
Angle arrondi: cm

Angle biseauté: A: cm B: cm C: cm

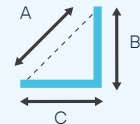
Angle à 90 degrés

Angle arrondi: cm

Angle biseauté: A: cm B: cm C: cm



ANGLES BISEAUTÉS



Longueur totale du bassin : cm

Angle à 90 degrés

Angle arrondi: cm

Angle biseauté: A: cm B: cm C: cm

Angle à 90 degrés

Angle arrondi: cm

Angle biseauté: A: cm B: cm C: cm

Découpe escalier

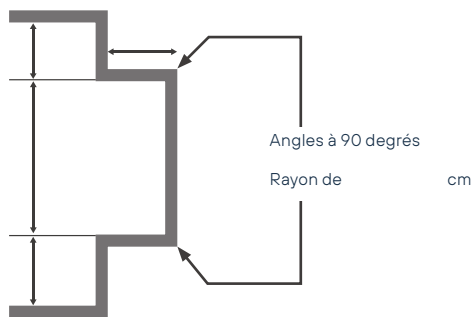


Découpe équerre

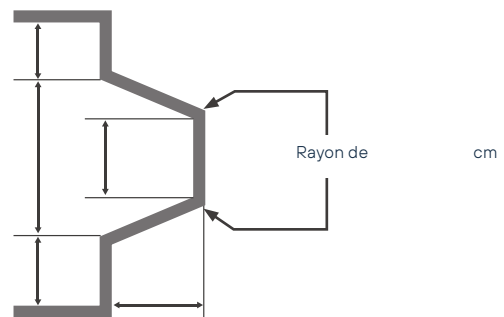


Découpe en forme (sauf polycarbonate et lames plates)

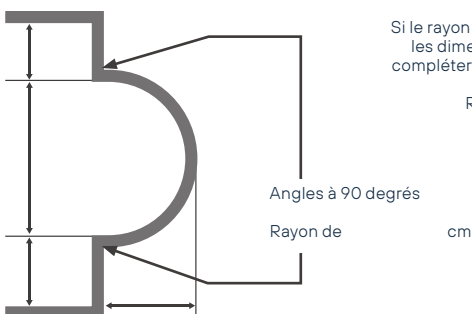
ESCALIER DROIT



ESCALIER EN TRAPÈZE

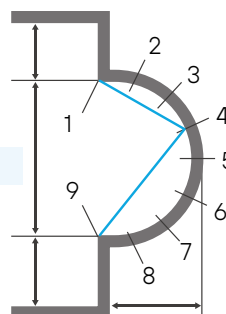


ESCALIER ROMAN



Si le rayon n'est pas constant, notez les dimensions selon le tableau à compléter ou fournissez un gabarit.

Rayon de cm



Divisez le demi-cercle de l'escalier en 8 parties égales. Lisez les dimensions de : (par exemple, de 1 à 4 ; de 4 à 9..)

1/2	cm
2/9	cm
1/3	cm
3/9	cm
1/4	cm
4/9	cm
1/5	cm
5/9	cm
1/6	cm
6/9	cm
1/7	cm
7/9	cm
1/8	cm
8/9	cm
1/8	cm

Lames

CLASSIC (livré avec piètements renforcés)

Cream white  (RAL9001)

Arctic Blue  (RAL5012)

Silex Grey  (RAL 7032)

Pebble Grey  (RAL7004)

Steel Grey  (RAL7037)

SOLAR

Alu 

Bleu 

Midnight 

PEARL

Pearl 

LITE PVC 83MM

Sable 

Blanc 

Bleu 

Gris clair 

Gris 

Bouchons fixes

Bouchons réglables

LITE FLAT (LAME PLATE PVC 83MM)

Sable 

Blanc 

Gris clair 

Gris 

Couleur piètements

Sable 

Blanc 

Gris clair 

Gris 

Options



Commutateur déporté



Boucles anti-soulèvement fixation paroi avec lanière (Livrées de série avec le volet)



Boucles anti-soulèvement sur plage



Supports équerres pour boucles anti-soulèvement



Roulettes de guidages pour piscine à débordement, set de 2 (non-disponible pour Covrex Lite)



Roulettes de guidages (pour Covrex Lite) pour Bouchons réglables Bouchons fixes



Butée mécanique escamotable pour piscine à débordement (seulement pour les lames Lite): Bouchons réglables Bouchons fixes



Bouchons de protection liner (pour Covrex Classic): installés en vrac



Enjoliveur décor effet miroir (la paire) :

Autre

Commentaires

Signature et cachet

(OBLIGATOIRES)

date de commande: