

Lamellen



Firma:

Hausnummer + Straße:

Postleitzahl + Stadt:

Land:

Tel.:

E-Mail:

USt-IdNr.:

Kundenreferenz:

Name des Empfängers:

Hausnummer + Straße:

Postleitzahl + Stadt:

Land:

Telefonnummer für die Lieferung:

Zugänglich für Sattelschlepper? JA NEIN

Wird ein Gabelstapler benötigt? JA NEIN
Bei Lieferung an eine Privatperson

Lieferung wird durch den Kunden organisiert

Gewünschtes Lieferdatum:

Kundenreferenz (Lieferung):

Informationen zum Pool

FORM (Plan hinzufügen)

Rechteckig Sonderform

TREPPE

Römisch Trapezförmig Rechteckig

POOLART

Liner (vor Ort geschweißt / vorgefertigter Liner in einem Stück) Edelstahl Mantel Beton/Styropor

Mosaik/Keramik Polypropylen

Standardeinbau auf Randstein: JA NEIN

Falls nein, Sonderform

Geben Sie den Zwischenabstand des Fußgestells (Fußaußenseite) für das Antriebssystem an cm

Skimmer-Pool

Überlaufpool

Auf beiden Längsseiten

Spiegelpool

Auf einer Längsseite (auf dem Plan zu markieren)

Gegenüberliegende Seite des Systems

Andere (Plan hinzufügen)

Geben Sie die Abmessungen der Überlaufwannen/Gitter an cm

WASSERAUFBEREITUNG

Chlor Salzelektrolyse Andere:

Bitte füllen Sie die Felder aus (in cm).
Fügen Sie auch Ihren eigenen Plan bei.

Rechteckig
Sonderform (außer Polycarbonat und flache Lamellen)

LAMELLEN

Rechtwinklig

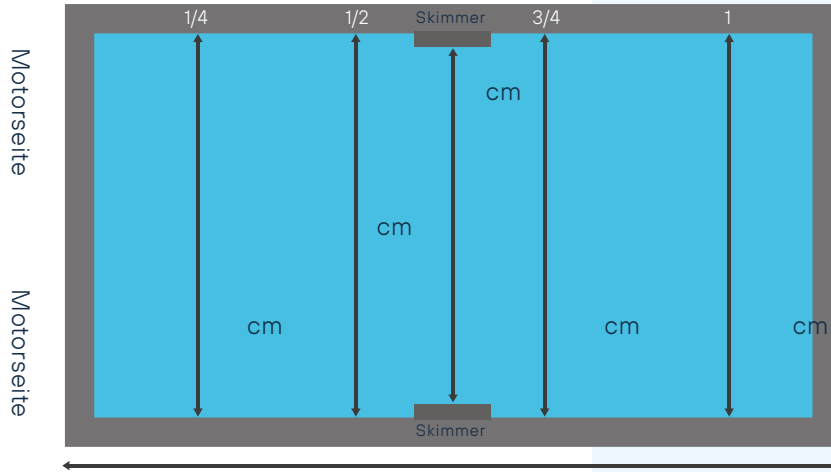
Rund: cm

Schräge Umrandung: A: cm B: cm C: cm

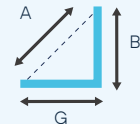
Rechtwinklig

Rund: cm

Schräge Umrandung: A: cm B: cm C: cm



SCHRÄGE UMRANDUNG



Gesamtlänge des Beckens: cm

Rechtwinklig

Rund: cm

Schräge Umrandung: A: cm B: cm C: cm

Rechtwinklig

Rund: cm

Schräge Umrandung: A: cm B: cm C: cm

Treppen- oder Winkelausschnitt

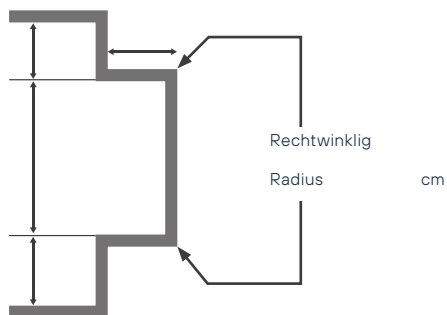


Winkelausschnitt

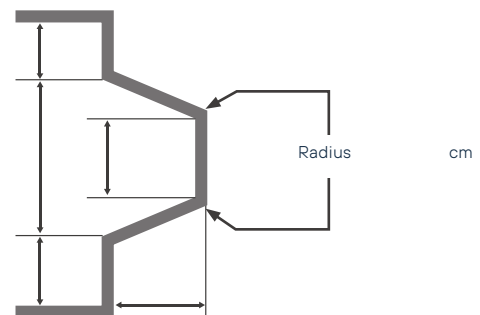


Formausschnitt (außer Polycarbonat und flache Lamellen)

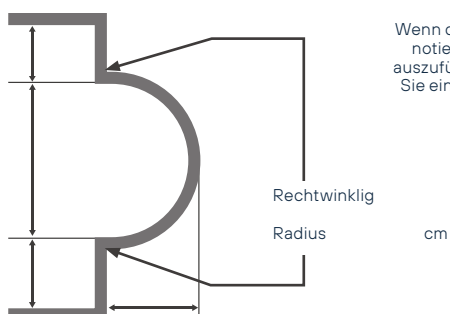
ECKIGE TREPPE



TRAPEZFÖRMIGE TREPPE

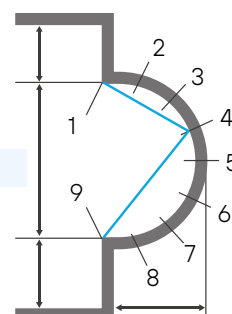


RÖMISCHE TREPPE



Wenn der Radius nicht konstant ist, notieren Sie die Maße gemäß der auszufüllenden Tabelle oder stellen Sie eine Schablone zur Verfügung.

Radius cm



Teilen Sie den Halbkreis der Treppe in acht gleich große Teile auf.
Lesen Sie die Maße von: (z. B. von 1 bis 4; von 4 bis 9..)

1/2	cm
2/9	cm
1/3	cm
3/9	cm
1/4	cm
4/9	cm
1/5	cm
5/9	cm
1/6	cm
6/9	cm
1/7	cm
7/9	cm
1/8	cm
8/9	cm
1/8	cm

Lamellen

CLASSIC

Cream White  (RAL9001)

Arctic Blue  (RAL5012)

Silex Grey  (RAL7032)

Pebble Grey  (RAL7004)

Steel Grey  (RAL7037)

SOLAR

Alu 

Blau 

Midnight 

PEARL

Pearl 

LITE POLYCARBONAT:

Rauch 

Perlgrau 

Bläulich 

LITE PVC 83 MM

Sand 

Weiß 

Blau 

Hellgrau 

Grau 

Festsitzende Endkappen

Verstellbare Endkappen

LITE FLAT (FLACHE PVC-LAMELLE 83 MM)

Sand 

Weiß 

Hellgrau 

Grau 

