



Top Platinum

Firma:

Hausnummer + Straße:

Postleitzahl + Stadt:

Land:

Tel.:

E-Mail:

USt-IdNr.:

Kundenreferenz:

Name des Empfängers:

Hausnummer + Straße:

Postleitzahl + Stadt:

Land:

Telefonnummer für die Lieferung:

Zugänglich für Sattelschlepper? JA NEIN

Wird ein Gabelstapler benötigt? JA NEIN
Bei Lieferung an eine Privatperson

Lieferung wird durch den Kunden organisiert

Gewünschtes Lieferdatum:

Kundenreferenz (Lieferung):

Informationen zum Pool

FORM (Plan hinzufügen)

Rechteckig Sonderform

TREPPE

Römisch Trapezförmig Rechteckig

POOLART

Liner (vor Ort geschweißt / vorgefertigter Liner in einem Stück) Edelstahl Mantel Beton/Styropor

Mosaik/Keramik Polypropylen

Standardeinbau auf Randstein: JA NEIN Standard: über 44 cm breiter als die Breite des Pools

Falls nein, Sonderform

Geben Sie den Zwischenabstand des Fußgestells (Fußaußenseite) für das Antriebssystem an cm

Skimmer-Pool

Überlaufpool

Auf beiden Längsseiten

Spiegelpool

Auf einer Längsseite (auf dem Plan zu markieren)

Gegenüberliegende Seite des Systems

Andere (Plan hinzufügen)

Geben Sie die Abmessungen der Überlaufwannen/Gitter an cm

WASSERAUFBEREITUNG

Chlor Salzelektrolyse Andere:

KONFIGURATION:

Schienenversion* Solarversion

*Bei abgerundeten Randsteinen: die Bank wird über den Randsteinen platziert.

Bitte füllen Sie die Felder aus (in cm).
Fügen Sie auch Ihren eigenen Plan bei.

Rechteckig
Sonderform (außer Polycarbonat und flache Lamellen)

TOP PLATINUM

Rechtwinklig

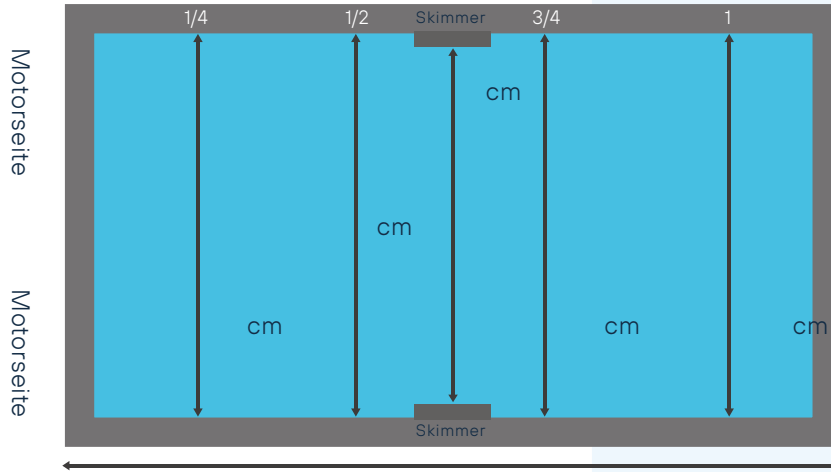
Rund: cm

Schräge Umrandung: A: cm B: cm C: cm

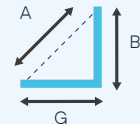
Rechtwinklig

Rund: cm

Schräge Umrandung: A: cm B: cm C: cm



SCHRÄGE UMRANDUNG



Gesamtlänge des Beckens: cm

Rechtwinklig

Rund: cm

Schräge Umrandung: A: cm B: cm C: cm

Rechtwinklig

Rund: cm

Schräge Umrandung: A: cm B: cm C: cm

Treppen- oder Winkelausschnitt

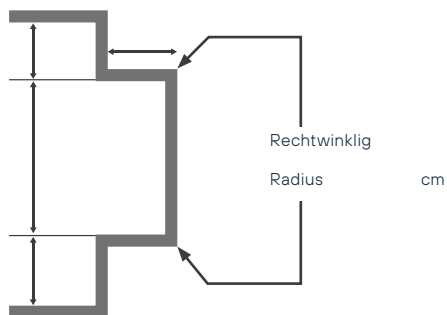


Winkelausschnitt

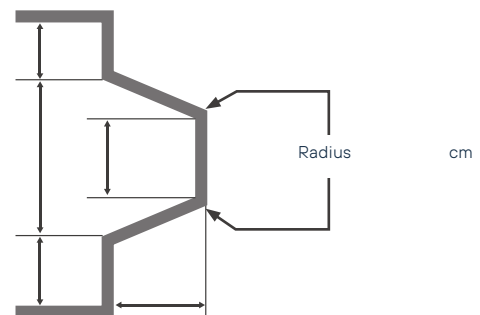


Formausschnitt (außer Polycarbonat und flache Lamellen)

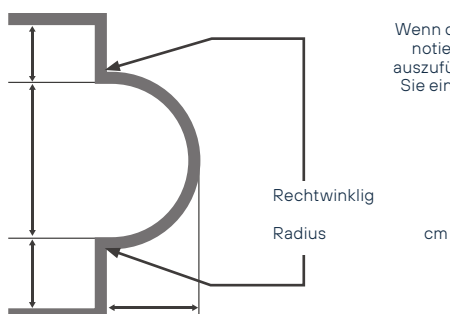
ECKIGE TREPPE



TRAPEZFÖRMIGE TREPPE

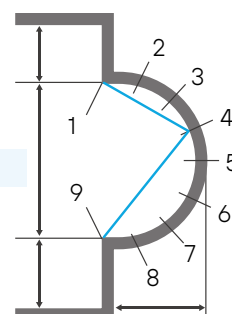


RÖMISCHE TREPPE



Wenn der Radius nicht konstant ist, notieren Sie die Maße gemäß der auszufüllenden Tabelle oder stellen Sie eine Schablone zur Verfügung.

Radius cm



Teilen Sie den Halbkreis der Treppe in acht gleich große Teile auf.
Lesen Sie die Maße von: (z. B. von 1 bis 4; von 4 bis 9..)

1/2	cm
2/9	cm
1/3	cm
3/9	cm
1/4	cm
4/9	cm
1/5	cm
5/9	cm
1/6	cm
6/9	cm
1/7	cm
7/9	cm
1/8	cm
8/9	cm
1/8	cm

Farbe Fußgestell RAL Träger / Halterung

Sand RAL 1015/1015



Weiß RAL 9010/9003



Hellgrau RAL 7047/7035



Grau RAL 7012/7011



Farbe Verkleidung

PVC: Sand



Weiß



Hellgrau



Holzimitation: Foliert hell



Foliert mittel



Dunkel



Tropenholz



Keine Verkleidung

Lamellen

CLASSIC

Cream White (RAL9001)



Arctic Blue (RAL5012)



Silex Grey (RAL 7032)



Pebble Grey (RAL7004)



Steel Grey (RAL7037)



LITE POLYCARBONAT

Rauch



Perlgrau



Bläulich



LITE PVC 83 MM

Sand



Weiß



Blau



Hellgrau



Grau



Festsitzende Endkappen

Verstellbare Endkappen

LITE FLAT (FLACHE PVC-LAMELLE 83 MM)

Sand



Weiß



Hellgrau



Grau



Optionen



Fernschaltung



Hebeschutzgurte Wandbefestigung mit Riemen (im Standardlieferumfang des Rollladens enthalten)



Hebeschutzgurte auf Randbereich



Winkelhalterungen für Hebeschutzgurte



Führungsrollen für Überlaufpools, 2er-Set (nicht verfügbar für Covrex Lite)



Führungsrollen (für Covrex Lite) für verstellbare Endkappen Festsitzende Endkappen



Versenkbarer mechanischer Anschlag für Überlaufpool (ausschließlich für die Lite-Lamellen):
Verstellbare Endkappen Festsitzende Endkappen



Liner-Schutzkappen (für Covrex Classic): lose installiert



Schienenversion: zusätzliches Schienenpaar 3 m



Mehrfarbige LEDs mit Fernbedienung, Niederspannung



Solar - Aufrollsystem mit Batterie + Leiterkarte + Photovoltaikmodule



Personalisierbares Ziergehäuse mit Motiven: „Quadrat“ „Blasen“ Spiegel

Andere

Kommentare

Unterschrift und Stempel

(ERFORDERLICH)

Bestelldatum: