


Under Island



Firma:

Hausnummer + Straße:

Postleitzahl + Stadt:

Land:

Tel.:

E-Mail:

USt-IdNr.:

Kundenreferenz:

Name des Empfängers:

Hausnummer + Straße:

Postleitzahl + Stadt:

Land:

Telefonnummer für die Lieferung:

Zugänglich für Sattelschlepper? JA NEIN

Wird ein Gabelstapler benötigt? JA NEIN
Bei Lieferung an eine Privatperson

Lieferung wird durch den Kunden organisiert

Gewünschtes Lieferdatum:

Kundenreferenz (Lieferung):

Informationen zum Pool

FORM (Plan hinzufügen)

Rechteckig Sonderform

TREPPE

Römisch Trapezförmig Rechteckig

POOLART

Liner (vor Ort geschweißt / vorgefertigter Liner in einem Stück) Edelstahl Mantel Beton/Styropor

Mosaik/Keramik Polypropylen

Standardeinbau auf Randstein: JA NEIN

Falls nein, Sonderform

Geben Sie den Zwischenabstand des Fußgestells (Fußaußenseite) für das Antriebssystem an cm

Skimmer-Pool

Überlaufpool

Auf beiden Längsseiten

Spiegelpool

Auf einer Längsseite (auf dem Plan zu markieren)

Gegenüberliegende Seite des Systems

Andere (Plan hinzufügen)

Geben Sie die Abmessungen der Überlaufwannen/Gitter an cm

WASSERAUFBEREITUNG

Chlor Salzelektrolyse Andere:

Bitte füllen Sie die Felder aus (in cm).
Fügen Sie auch Ihren eigenen Plan bei.

Rechteckig
Sonderform (außer Polycarbonat und flache Lamellen)

UNDER ISLAND

Rechtwinklig

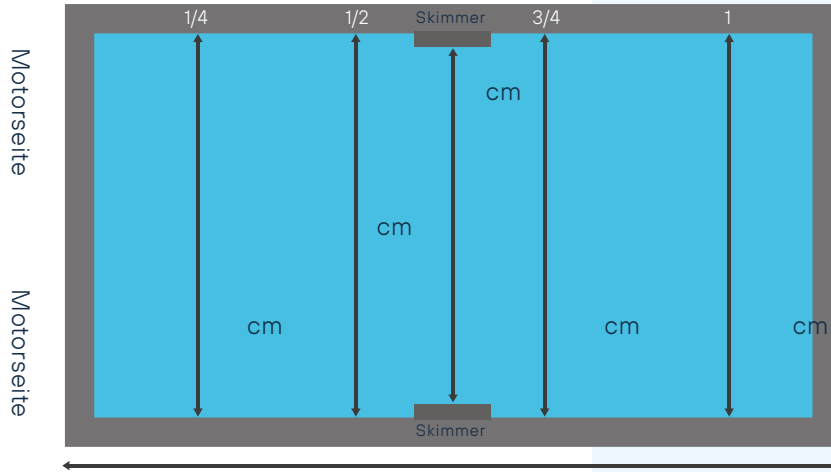
Rund: cm

Schräge Umrandung: A: cm B: cm C: cm

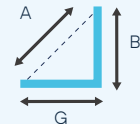
Rechtwinklig

Rund: cm

Schräge Umrandung: A: cm B: cm C: cm



SCHRÄGE UMRANDUNG



Filterseite

Rechtwinklig

Rund: cm

Schräge Umrandung: A: cm B: cm C: cm

Rechtwinklig

Rund: cm

Schräge Umrandung: A: cm B: cm C: cm

Treppen- oder Winkelausschnitt

Filterseite



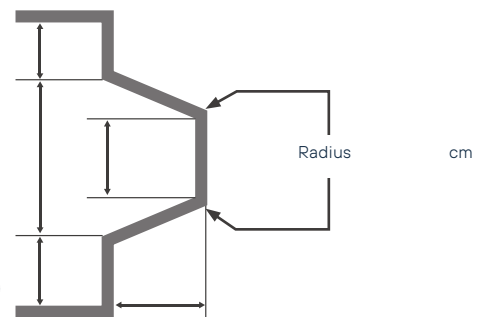
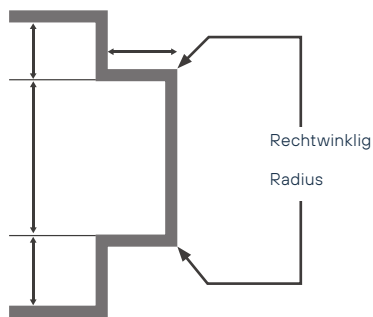
Winkelausschnitt



Formausschnitt (außer Polycarbonat und flache Lamellen)

ECKIGE TREPPE

TRAPEZFÖRMIGE TREPPE



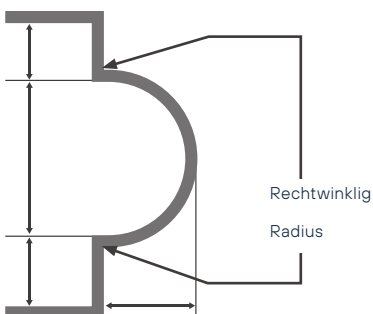
FILTERSEITE:

Eine Seite (A oder B)
Zwei Leitungen in der Mitte

RÖMISCHE TREPPE

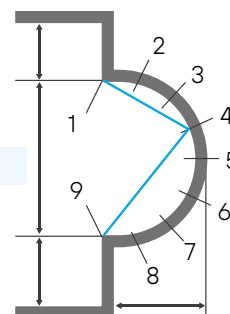
Eine Leitung in der Mitte

Teilen Sie den Halbkreis der Treppe in acht gleich große Teile auf.
Lesen Sie die Maße von: (z. B. von 1 bis 4; von 4 bis 9..)



Wenn der Radius nicht konstant ist,
notieren Sie die Maße gemäß der
auszufüllenden Tabelle oder stellen
Sie eine Schablone zur Verfügung.

Radius cm



1/2	cm
2/9	cm
1/3	cm
3/9	cm
1/4	cm
4/9	cm
1/5	cm
5/9	cm
1/6	cm
6/9	cm
1/7	cm
7/9	cm
1/8	cm
8/9	cm
1/8	cm

ANTRIEBSSYSTEME:

Pool-Sitz für Betontrennwand (CSY010.1)

Pool-Sitz mit Trennwand (CSY010.2)

Pool-Sitz mit Seitenflanschen (CSY010.3)

PVC-MODULE:

Mit Liner oder Fliesen zu überdecken

Um sichtbar zu bleiben

Weiße Module

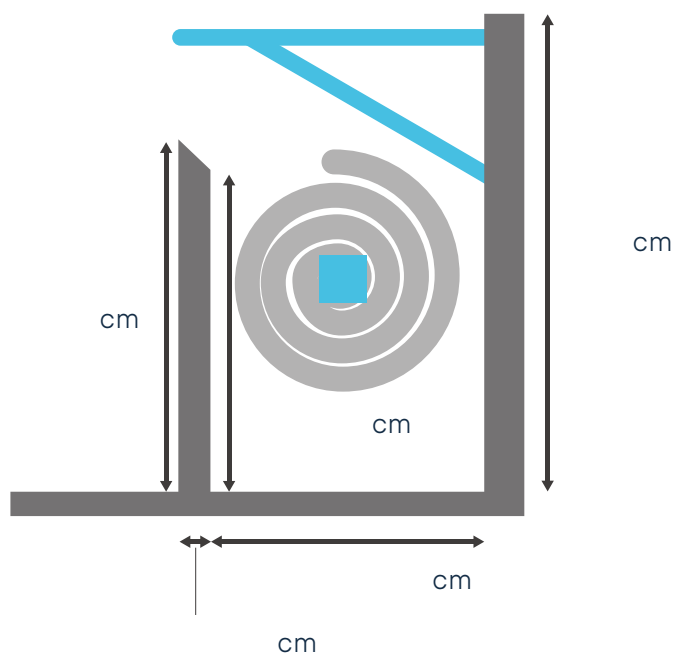
Farbiger Pool-Sitz (Bank und/oder Wand): weiß hellgrau

TIEFE DES RANDBEREICHS:

36 cm

52 cm

ABMESSUNGEN ROLLADENKASTEN



Lamellen

CLASSIC

Cream White  (RAL9001)

Arctic Blue  (RAL5012)

Silex Grey  (RAL7032)

Pebble Grey  (RAL7004)

Steel Grey  (RAL7037)

SOLAR

Alu 

Blau 

Midnight 

PEARL

Pearl 

Optionen



Fernbedienung (in Frankreich nicht verfügbar): 2 Kanäle mit Empfänger 4 Kanäle mit Empfänger



Erdungssatz
(erforderlich bei Salzelektrolyse)



Thermopack (geeignet für Liner-Pools mit einer Dämmschicht aus Schaumstoff hinter dem Liner)



Antenne für Empfänger mit 10-m-Kabel



Stromkabelverlängerung (über 5 m)
cm



Hebeschutzgurte Wandbefestigung mit Riemen (im Standardlieferungsumfang des Rollladens enthalten)



Winkelhalterungen für Hebeschutzgurte



Führungsrollen für Überlaufpools, 2er-Set (nicht verfügbar für Covrex Lite)



Liner-Schutzkappen
(für Covrex Classic): lose installiert



Handlauf aus rostfreiem Stahl (pro m)
m

Befestigung in der Wand

Befestigung unter Randstein (pro m)

Kommentare

Unterschrift und Stempel

(ERFORDERLICH)

Bestelldatum:

