


# Level Ellipse



## Firma:

Hausnummer + Straße:

Postleitzahl + Stadt:

Land:

Tel.:

E-Mail:

USt-IdNr.:

## Kundenreferenz:

Name des Empfängers:

Hausnummer + Straße:

Postleitzahl + Stadt:

Land:

Telefonnummer für die Lieferung:

Zugänglich für Sattelschlepper? JA NEIN

Wird ein Gabelstapler benötigt? JA NEIN  
Bei Lieferung an eine Privatperson

Lieferung wird durch den Kunden organisiert

Gewünschtes Lieferdatum:

Kundenreferenz (Lieferung):

## Informationen zum Pool

### FORM (Plan hinzufügen)

Rechteckig Sonderform

### TREPPE

Römisch Trapezförmig Rechteckig

### POOLART

Monoblock-Pool: Für diese Art von Pool wird von der Verwendung dieses Antriebssystems abgeraten.

Liner (vor Ort geschweißt / vorgefertigter Liner in einem Stück ) Edelstahl Mantel\* Beton/Styropor

Mosaik/Keramik Polypropylen mit Rückplatte und Gummi: ja nein

\*bitte geben Sie zur Überprüfung der Durchführbarkeit die Neigung der Poolwände an.

Skimmer-Pool

Überlaufpool

Auf beiden Längsseiten

Spiegelpool

Auf einer Längsseite (auf dem Plan zu markieren)

Gegenüberliegende Seite des Systems

Andere (Plan hinzufügen)

Geben Sie die Abmessungen der Überlaufrinnen/Gitter an \_\_\_\_\_ cm

\*Dieses System kann nicht auf Überlaufrandsteinen installiert werden. Die Wände des Abdeckungsschachts müssen bis über den Wasserspiegel gehen.

Schaumstoffisolierung hinter der Verkleidung Wenn ja, Dicke der Isolierung: \_\_\_\_\_ cm. Bei über 3 cm ist Thermopack erforderlich.

### WASSERAUFBEREITUNG

Chlor Salzelektrolyse Andere:

Bitte füllen Sie die Felder aus (in cm).  
Fügen Sie auch Ihren eigenen Plan bei.

Rechteckig  
Sonderform (außer Polycarbonat und flache Lamellen)

LEVEL ELLIPSE

Rechtwinklig

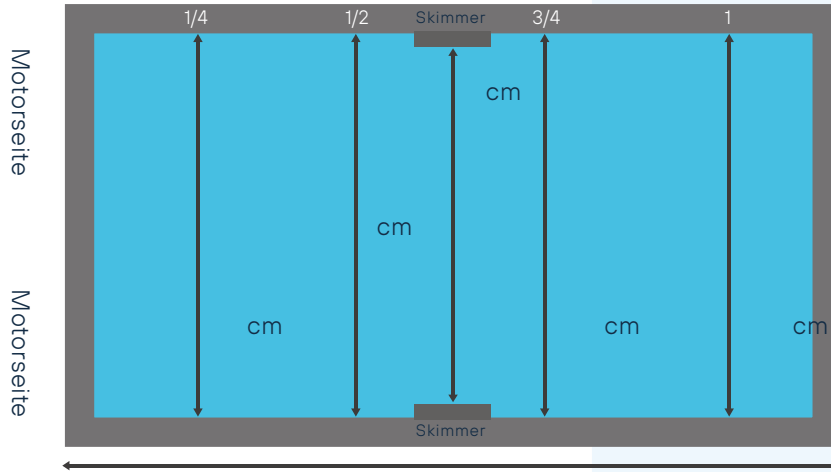
Rund: cm

Schräge Umrandung: A: cm B: cm C: cm

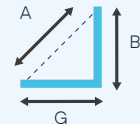
Rechtwinklig

Rund: cm

Schräge Umrandung: A: cm B: cm C: cm



SCHRÄGE UMRANDUNG



Gesamtlänge des Beckens: cm

Rechtwinklig

Rund: cm

Schräge Umrandung: A: cm B: cm C: cm

Rechtwinklig

Rund: cm

Schräge Umrandung: A: cm B: cm C: cm

## Treppen- oder Winkelausschnitt

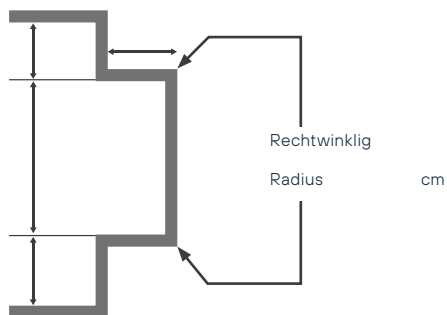


Winkelausschnitt

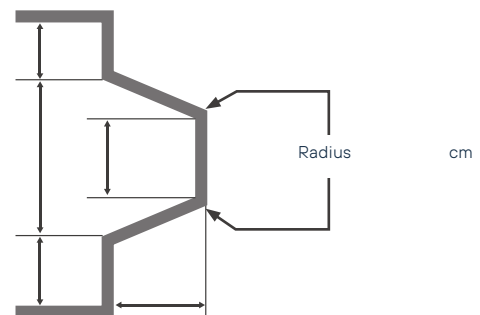


Formausschnitt (außer Polycarbonat und flache Lamellen)

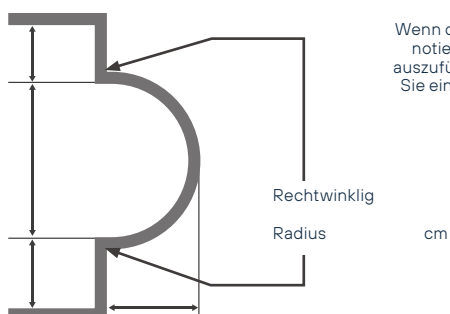
### ECKIGE TREPPE



### TRAPEZFÖRMIGE TREPPE

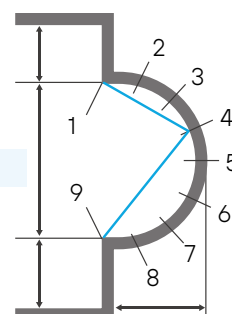


### RÖMISCHE TREPPE



Wenn der Radius nicht konstant ist, notieren Sie die Maße gemäß der auszufüllenden Tabelle oder stellen Sie eine Schablone zur Verfügung.

Radius cm



Teilen Sie den Halbkreis der Treppe in acht gleich große Teile auf. Lesen Sie die Maße von: (z. B. von 1 bis 4; von 4 bis 9..)

1/2	cm
2/9	cm
1/3	cm
3/9	cm
1/4	cm
4/9	cm
1/5	cm
5/9	cm
1/6	cm
6/9	cm
1/7	cm
7/9	cm
1/8	cm
8/9	cm
1/8	cm



## Schaltschränke



CoverControl (Standard)



PC Mini

PC Mini AP

PC Go

Anderer Covrex-Schaltschrank

## Optionen



Fernbedienung (in Frankreich verboten):  
2 Kanäle mit Empfänger    4 Kanäle mit Empfänger



Erdungssatz (erforderlich bei Salzelektrolyse)



Antenne für Empfänger mit 10-m-Kabel



Stromkabelverlängerung (über 5 m)  
cm



Hebeschutzgurte Wandbefestigung mit  
Riemen (im Standardlieferumfang des  
Rollladens enthalten)



Winkelhalterungen für Hebeschutzgurte



Set mit 2 Führungsrollen für Überlaufpool



Liner-Schutzkappen (für Covrex Classic): lose  
installiert



Handlauf aus rostfreiem Stahl (pro m)  
m

Befestigung in der Wand

Befestigung unter Randstein (pro m)



Thermopack



Padouk für Terrasse (ausschließlich für Ellipse  
Standard CSY005)

## Kommentare

### Unterschrift und Stempel

(ERFORDERLICH)

Bestelldatum:

