

Under Coral



Firma:

Hausnummer + Straße:

Postleitzahl + Stadt:

Land:

Tel.:

E-Mail:

USt-IdNr.:

Kundenreferenz:

Name des Empfängers:

Hausnummer + Straße:

Postleitzahl + Stadt:

Land:

Telefonnummer für die Lieferung:

Zugänglich für Sattelschlepper? JA NEIN

Wird ein Gabelstapler benötigt? JA NEIN
Bei Lieferung an eine Privatperson

Lieferung wird durch den Kunden organisiert

Gewünschtes Lieferdatum:

Kundenreferenz (Lieferung):

Informationen zum Pool

FORM (Plan hinzufügen)

Rechteckig Sonderform

TREPPE

Römisch Trapezförmig Rechteckig

POOLART

Liner (vor Ort geschweißt / vorgefertigter Liner in einem Stück) Edelstahl Mantel Beton/Styropor

Mosaik/Keramik Polypropylen

Standardeinbau auf Randstein: JA NEIN

Falls nein, Sonderform

Geben Sie den Zwischenabstand des Fußgestells (Fußaußenseite) für das Antriebssystem an cm

Skimmer-Pool

Überlaufpool

Auf beiden Längsseiten

Spiegelpool

Auf einer Längsseite (auf dem Plan zu markieren)

Gegenüberliegende Seite des Systems

Andere (Plan hinzufügen)

Geben Sie die Abmessungen der Überlaufrinnen/Gitter an cm

WASSERAUFBEREITUNG

Chlor Salzelektrolyse Andere:

Bitte füllen Sie die Felder aus (in cm).
Fügen Sie auch Ihren eigenen Plan bei.

Rechteckig
Sonderform (außer Polycarbonat und flache Lamellen)

UNDER CORAL

Rechtwinklig

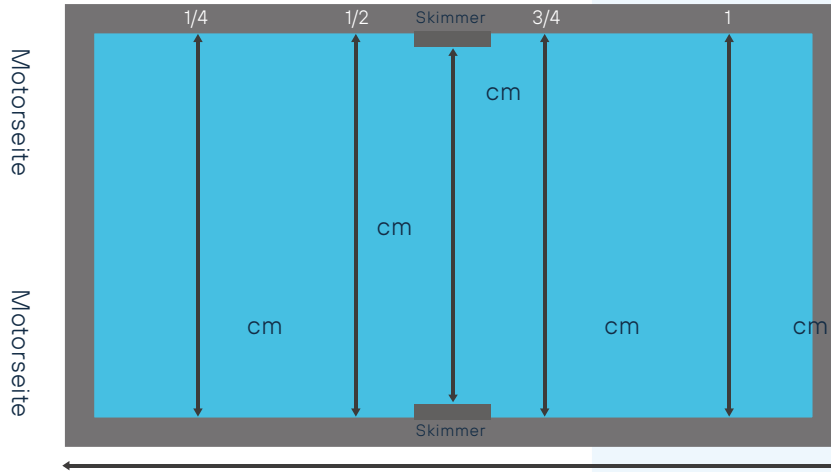
Rund: cm

Schräge Umrandung: A: cm B: cm C: cm

Rechtwinklig

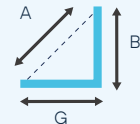
Rund: cm

Schräge Umrandung: A: cm B: cm C: cm



Gesamtlänge des Beckens: cm

SCHRÄGE UMRANDUNG



Rechtwinklig

Rund: cm

Schräge Umrandung: A: cm B: cm C: cm

Rechtwinklig

Rund: cm

Schräge Umrandung: A: cm B: cm C: cm

Treppen- oder Winkelausschnitt

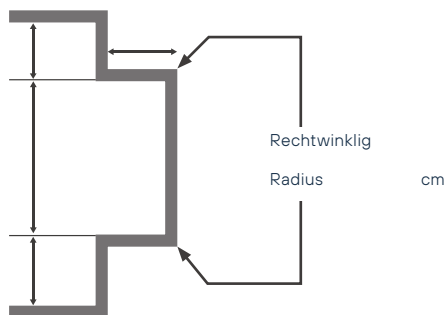


Winkelausschnitt

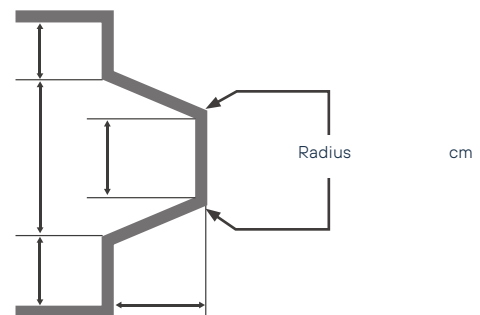


Formausschnitt (außer Polycarbonat und flache Lamellen)

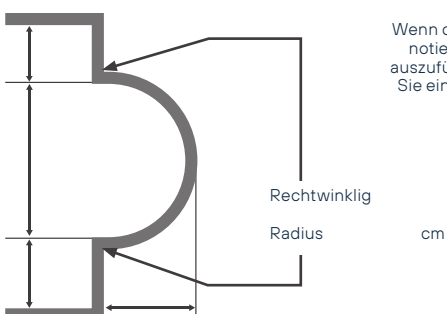
ECKIGE TREPPE



TRAPEZFÖRMIGE TREPPE

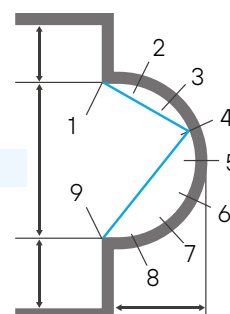


RÖMISCHE TREPPE



Wenn der Radius nicht konstant ist, notieren Sie die Maße gemäß der auszufüllenden Tabelle oder stellen Sie eine Schablone zur Verfügung.

Radius cm



Teilen Sie den Halbkreis der Treppe in acht gleich große Teile auf.
Lesen Sie die Maße von: (z. B. von 1 bis 4; von 4 bis 9..)

1/2	cm
2/9	cm
1/3	cm
3/9	cm
1/4	cm
4/9	cm
1/5	cm
5/9	cm
1/6	cm
6/9	cm
1/7	cm
7/9	cm
1/8	cm
8/9	cm
1/8	cm

BEFESTIGUNGSARTEN:

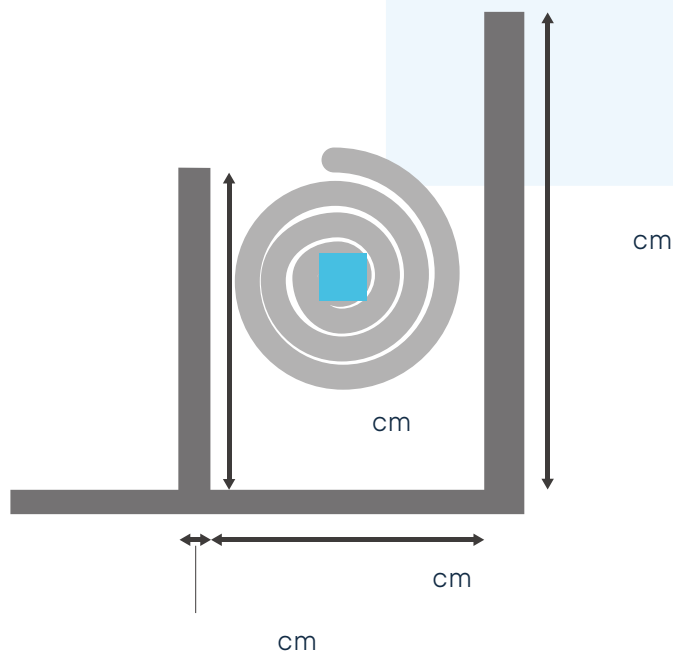
mit Rundlagern (Verankerungskit vorsehen)



mit eingespritztem Flansch und Beschlägen



ABMESSUNGEN ROLLADENKASTEN:



TRENNWAND

Betonwand Vorgefertigte Wand

KONFIGURATION DES MOTORKABELS

Wanddurchführung Eigene Wanddurchführung Wanddurchführung ist bereits installiert

LATTENROST

kein Lattenrost

Der Lattenrost darf die Trennwand aus Beton nicht abdecken

Der Lattenrost muss die Trennwand aus Beton abdecken

Träger

2 Aluminiumträger

Trennwand wird mit Modulen von 250 mm geliefert

Tiefe des Pools: cm

Höhe der Trennwand: cm







BEFESTIGUNG DER VORGEFERTIGTEN TRENNWAND:

 Befestigung der Trennwand unterhalb der Wasserlinie

FARBE DER VORGEFERTIGTEN TRENNWAND:

Sand  Weiß  Hellgrau  Grau  Black 

Lattenrost

	Polypropylen 28 mm	PVC 28 mm	Alu 28 mm / 20 mm	Holz 28 mm	Holz 20 mm (obligatorisch beim abgedeckten Träger)	Aluminium Holzmitat 28 mm
500 x 750 mm						
500 x 855 mm						
500 x 930 mm						
500 x 1025 mm						
nicht Standard, in m²						

OPTIONEN:

Edelstahlwinkel ungleichmäßig 50 x 70 mm

für die Positionierung der Lattenroste an der bestehenden Trennwand zu befestigen

Alu-Winkel 60 x 60, Stärke 6mm (per ml)

für die Positionierung der Lattenroste an der bestehenden Trennwand zu befestigen

Lamellen (Zuschnitt der Lamellen 6 cm kürzer als die schmalste Stelle der Poolbreite).

LITE POLYCARBONAT:



LITE PVC 83 MM



Festsitzende Endkappen

Verstellbare Endkappen

LITE FLAT (FLACHE PVC-LAMELLE 83 MM)



Optionen



Fernschaltung



Hebeschutgurte Wandbefestigung mit Riemen (im Standardlieferungsumfang des Rollladens enthalten)



Hebeschutgurte auf Randbereich



Winkelhalterungen für Hebeschutgurte



Führungsrollen (für Covrex Lite) für verstellbare Endkappen Festsitzende Endkappen



Versenkbarer mechanischer Anschlag für Überlaufpool (ausschließlich für die Lite-Lamellen):

Festsitzende Endkappen Verstellbare Endkappen

Andere

Kommentare

Unterschrift und Stempel

(ERFORDERLICH)

Bestelldatum:

