

Level Axis



Firma:

Hausnummer + Straße:

Postleitzahl + Stadt:

Land:

Tel.:

E-Mail:

USt-IdNr.:

Kundenreferenz:

Name des Empfängers:

Hausnummer + Straße:

Postleitzahl + Stadt:

Land:

Telefonnummer für die Lieferung:

Zugänglich für Sattelschlepper? JA NEIN

Wird ein Gabelstapler benötigt? JA NEIN
Bei Lieferung an eine Privatperson

Lieferung wird durch den Kunden organisiert

Gewünschtes Lieferdatum:

Kundenreferenz (Lieferung):

Informationen zum Pool

FORM (Plan hinzufügen)

Rechteckig Sonderform

TREPPE

Römisch Trapezförmig Rechteckig

POOLART

Monoblock-Pool: Für diese Art von Pool wird von der Verwendung dieses Antriebssystems abgeraten.

Liner (vor Ort geschweißt / vorgefertigter Liner in einem Stück) Edelstahl Beton/Styropor Mosaik/Keramik
Polypropylen

Skimmer-Pool

Überlaufpool

Auf beiden Längsseiten

Spiegelpool

Auf einer Längsseite (auf dem Plan zu markieren)

Gegenüberliegende Seite des Systems

Andere (Plan hinzufügen)

Geben Sie die Abmessungen der Überlaufwannen/Gitter an cm

WASSERAUFBEREITUNG

Chlor Salzelektrolyse Andere:

Bitte füllen Sie die Felder aus (in cm).
Fügen Sie auch Ihren eigenen Plan bei.

Rechteckig
Sonderform (außer Polycarbonat und flache Lamellen)

LEVEL AXIS

Rechtwinklig

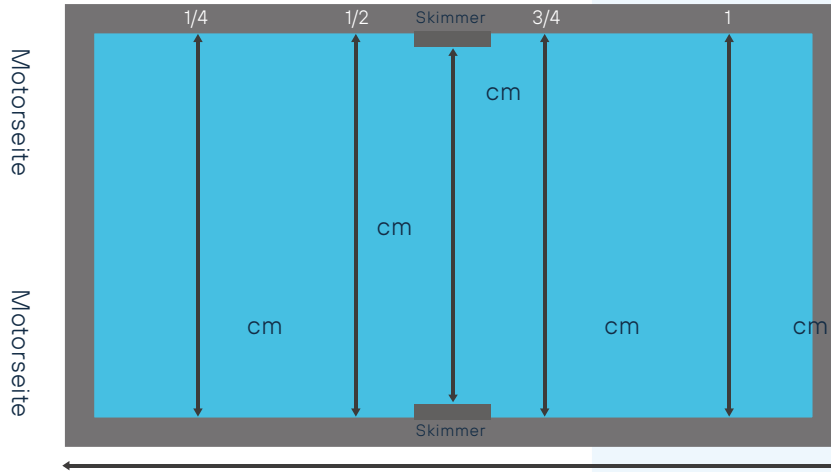
Rund: cm

Schräge Umrandung: A: cm B: cm C: cm

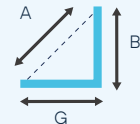
Rechtwinklig

Rund: cm

Schräge Umrandung: A: cm B: cm C: cm



SCHRÄGE UMRANDUNG



Gesamtlänge des Beckens: cm

Rechtwinklig

Rund: cm

Schräge Umrandung: A: cm B: cm C: cm

Rechtwinklig

Rund: cm

Schräge Umrandung: A: cm B: cm C: cm

Treppen- oder Winkelausschnitt

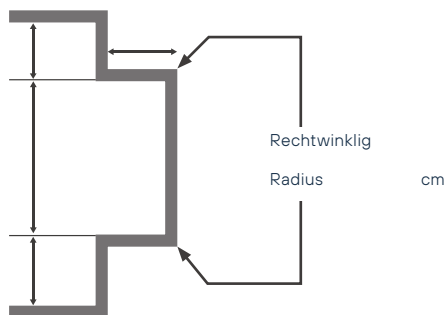


Winkelausschnitt

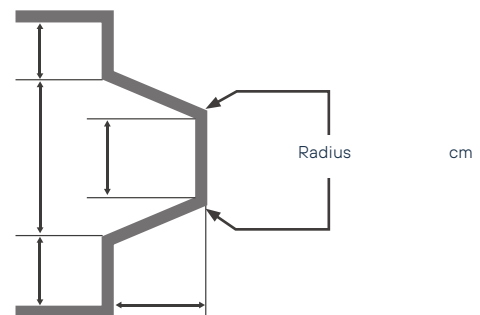


Formausschnitt (außer Polycarbonat und flache Lamellen)

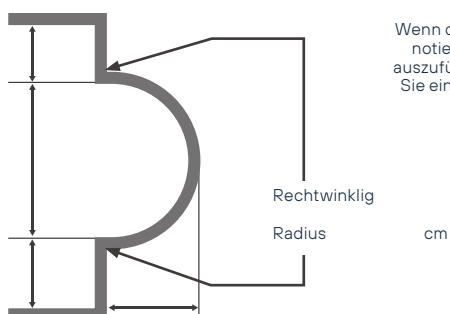
ECKIGE TREPPE



TRAPEZFÖRMIGE TREPPE

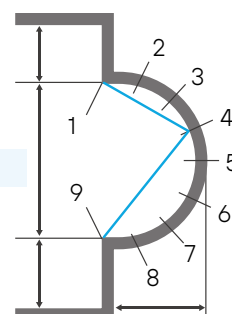


RÖMISCHE TREPPE



Wenn der Radius nicht konstant ist, notieren Sie die Maße gemäß der auszufüllenden Tabelle oder stellen Sie eine Schablone zur Verfügung.

Radius cm



Teilen Sie den Halbkreis der Treppe in acht gleich große Teile auf. Lesen Sie die Maße von: (z. B. von 1 bis 4; von 4 bis 9..)

1/2	cm
2/9	cm
1/3	cm
3/9	cm
1/4	cm
4/9	cm
1/5	cm
5/9	cm
1/6	cm
6/9	cm
1/7	cm
7/9	cm
1/8	cm
8/9	cm
1/8	cm

BEFESTIGUNG SEITENFLANSCH:



Seitenflansch zur Wandbefestigung



Seitenflansch zur Befestigung der Randsteine (fest)



Seitenflansch zur Wandbefestigung (fest und extra lang*)

Seitenflansch zur Befestigung der Randsteine (Scharnier)

Seitenflansch zur Wandbefestigung (Scharnier und extra lang*)

*für Polystyrol-Pools

Balken inkl. Wandbefestigungen und Endkappen

ART DES TRÄGERS AUS ALUMINIUM:



nicht abgedeckt
> 5,5 m Die Biegeschutzvorrichtung ist erforderlich



abgedeckt mit Halterungen
> 4,5 m Die Biegeschutzvorrichtung ist erforderlich



nicht abgedeckt, 80 mm, mit Halterungen
> 4,5 m Die Biegeschutzvorrichtung ist erforderlich

FARBE ALUMINIUM:

Sand (RAL 1015) 

Weiß (RAL 9010) 

Hellgrau (RAL 7047) 

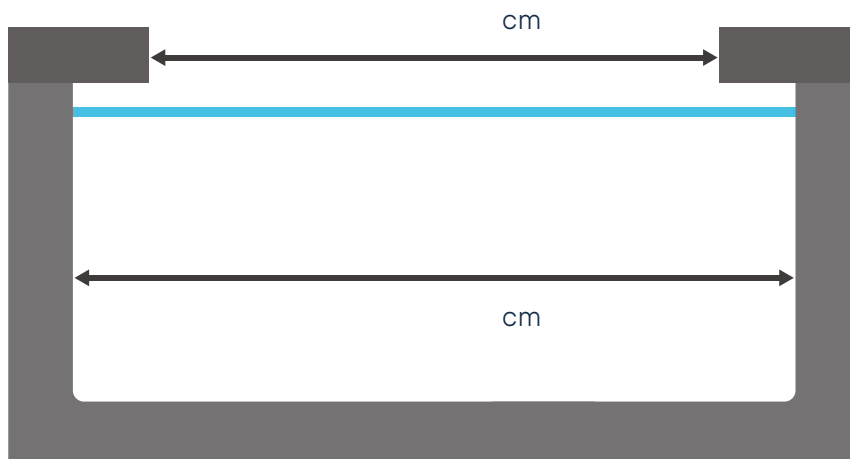
Grau (RAL 7012) 

OPTIONAL:

Winkelhalterungen für Befestigung unter Randstein

Zur Information: Der Träger ist 5-6 cm kürzer als die Breite des Pools.

BREITE DES POOLS ZWISCHEN DEN RANDSTEINEN:



Trennwand wird mit Modulen von 250 mm geliefert

Tiefe des Pools: _____ cm

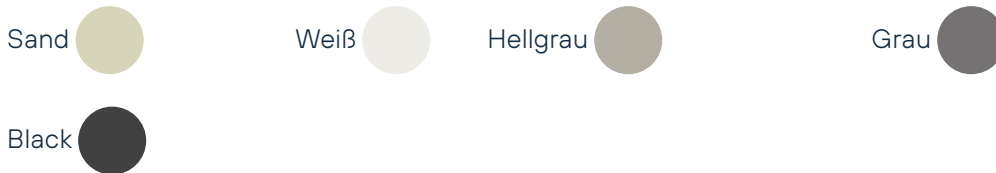
Höhe der Trennwand: _____ cm

BEFESTIGUNG DER VORGEFERTIGTEN TRENNWAND:



Zur Information: Die Trennwand ist 6 cm kürzer als die Breite des Abdeckungsschachts.

FARBE DER VORGEFERTIGTEN TRENNWAND:



OPTIONAL:

Zuschnitt Trennwand für Pyramidenboden max. Höhe 2 m

Lattenrost

	Polypropylen 28 mm	PVC 28 mm	Alu 28 mm / 20 mm	Holz 28 mm	Holz 20 mm (erforderlich beim abgedeckten Träger)	Aluminium Holzmitat 28 mm
500 x 750 mm						
500 x 855 mm						
500 x 930 mm						
500 x 1025 mm						
nicht Standard, in m ²						

OPTIONEN:

Edelstahlwinkel ungleichmäßig 50 x 70 mm
für die Positionierung der Lattenroste an der bestehenden Trennwand zu befestigen

Alu-Winkel 60 x 60, Stärke 6mm (per ml)

für die Positionierung der Lattenroste an der bestehenden Trennwand zu befestigen

Lamellen (Zuschnitt der Lamellen 6 cm kürzer als die schmalste Stelle der Poolbreite).

LITE POLYCARBONAT:

Rauch



Perlgrau



Bläulich



LITE PVC 83 MM

Sand



Weiß



Blau



Hellgrau



Grau



Festsitzende Endkappen

Verstellbare Endkappen

LITE FLAT (FLACHE PVC-LAMELLE 83 MM)

Sand



Weiß



Hellgrau



Grau



Optionen



Fernschaltung



Hebeschutzhurte Wandbefestigung mit Riemen (im Standardlieferungsumfang des Rollladens enthalten)



Hebeschutzhurte auf Randbereich



Winkelhalterungen für Hebeschutzhurte



Führungsrollen (für Covrex Lite) für verstellbare Endkappen Festsitzende Endkappen



Versenkbarer mechanischer Anschlag für Überlaufpool (ausschließlich für die Lite-Lamellen):

Festsitzende Endkappen Verstellbare Endkappen



Biegeschutzvorrichtung (erforderlich bei einem Träger von 80 mm und einer Poolbreite > 4,5 m)



Installationskit für die chemische Befestigung von: Wandhalterungen oder Seitenflansche Wandhalterungen oder Trennbalkenhalterungen

Andere

Kommentare

Unterschrift und Stempel

(ERFORDERLICH)

Bestelldatum: